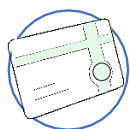




Связь

## Оформление сим-карты ИГ

1



Получите СНИЛС



Подготовьте нотариально-заверенный перевод документа, удостоверяющего личность (для документов без русского языка)

Обратитесь:



МФЦ



Работодатель



СФР

СНИЛС будет выдан в бумажном или цифровом виде в срок до:

5

дней

При наличии СНИЛС переходите к этапу 2

2



Создайте учетную запись на Госуслугах



В банке



В МФЦ

Понадобится:



Паспорт



СНИЛС

\*Номер телефона не требуется

Ваша учетная запись Госуслуг будет подтверждена в день обращения

При наличии УЗ переходите к этапу 3

3



Зарегистрируйте биометрию в банке

Понадобится:



Паспорт



СНИЛС

\*Номер телефона не требуется

Сотрудник банка:



Запишет голос

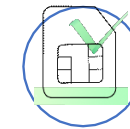


Сделает Фото

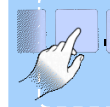
Ваша биометрия будет зарегистрирована в течение нескольких минут

Если биометрия сдана переходите к этапу 4

4



Оформите Сим-карту в салоне связи



Выберите тариф, предъявите паспорт и сообщите IMEI устройства

В салоне связи сотрудник:



Фото лица



Договор

При невозможности пройти идентификацию в салоне связи, перейдите ее на портале Госуслуг

\*Перейдите по ссылке в разделе Уведомления для прохождения идентификации

Оператор активирует SIM-карту в течение нескольких минут