



**СОЦИАЛЬНО-
ЭКОНОМИЧЕСКОЕ
РАЗВИТИЕ**
Ленинградской области

2022

СОДЕРЖАНИЕ

ОБЩАЯ ИНФОРМАЦИЯ	3
ВАЛОВОЙ РЕГИОНАЛЬНЫЙ ПРОДУКТ	4
ЛЕНИНГРАДСКАЯ ОБЛАСТЬ — РЕГИОН ЭКОНОМИЧЕСКОЙ СТАБИЛЬНОСТИ	5
РЕАЛИЗАЦИЯ СТРАТЕГИИ-2030	8
ИНВЕСТИЦИИ В ОСНОВНОЙ КАПИТАЛ	11
РЕГИОНАЛЬНЫЕ ПРОЕКТЫ ЛЕНИНГРАДСКОЙ ОБЛАСТИ	12
ПРОМЫШЛЕННОСТЬ	14
СЕЛЬСКОЕ ХОЗЯЙСТВО	16
СТРОИТЕЛЬСТВО	18
МАЛОЕ И СРЕДНЕЕ ПРЕДПРИНИМАТЕЛЬСТВО (МСП)	20
ТРАНСПОРТ	21
ТОРГОВЛЯ И УСЛУГИ	22
РЫНОК ТРУДА	24
УРОВЕНЬ ЖИЗНИ НАСЕЛЕНИЯ	25
ДЕМОГРАФИЧЕСКАЯ СИТУАЦИЯ	26
ГОСУДАРСТВЕННЫЕ УСЛУГИ	28
ИНСТИТУТЫ ПОДДЕРЖКИ	30

Дата образования Ленинградской области



1 августа 1927 года

Площадь, тыс. кв. км



83,9

Численность населения на 01.01.2023, тыс. чел.¹



2023,8

Численность рабочей силы, тыс. чел.



1056,6

АДМИНИСТРАТИВНО-ТЕРРИТОРИАЛЬНОЕ ДЕЛЕНИЕ



17 МУНИЦИПАЛЬНЫХ РАЙОНОВ



66 ГОРОДСКИХ ПОСЕЛЕНИЙ



1 ГОРОДСКОЙ ОКРУГ



121 СЕЛЬСКОЕ ПОСЕЛЕНИЕ

ЧИСЛЕННОСТЬ НАСЕЛЕНИЯ КРУПНЕЙШИХ ГОРОДОВ



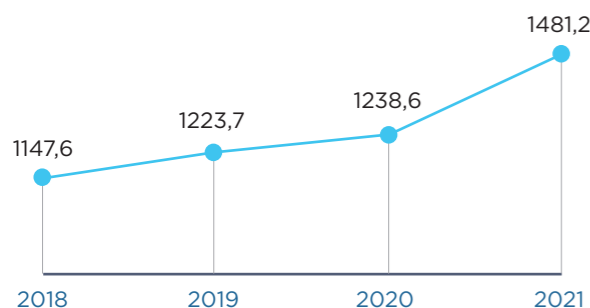
¹С учетом ВПН-2020 (предварительная оценка)

ВАЛОВОЙ РЕГИОНАЛЬНЫЙ ПРОДУКТ

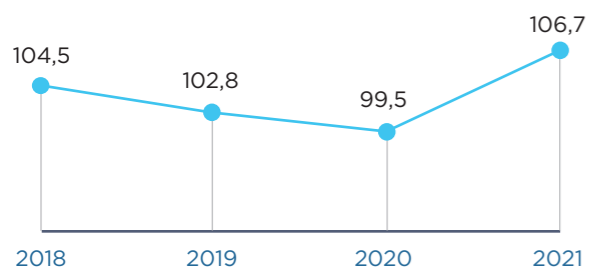
СТРУКТУРА ВРП В 2021 ГОДУ, % К ИТОГУ



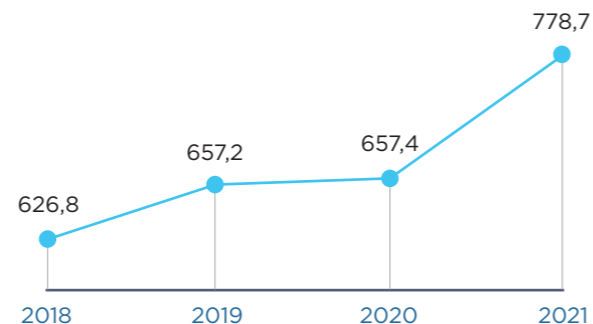
ВРП, МЛРД РУБ.



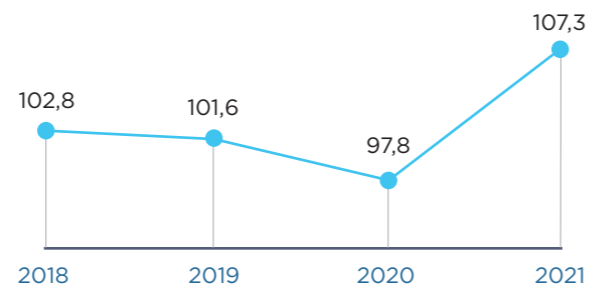
ИНДЕКС ВРП, % К ПРЕДЫДУЩЕМУ ГОДУ (ЛО)



ВРП НА ДУШУ НАСЕЛЕНИЯ, ТЫС. РУБ.



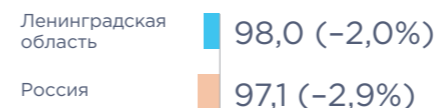
ИНДЕКС ВВП, % К ПРЕДЫДУЩЕМУ ГОДУ (РФ)



ЛЕНИНГРАДСКАЯ ОБЛАСТЬ — РЕГИОН ЭКОНОМИЧЕСКОЙ СТАБИЛЬНОСТИ

СРАВНЕНИЕ ЛЕНИНГРАДСКОЙ ОБЛАСТИ И РОССИИ ПО ОСНОВНЫМ СОЦИАЛЬНО-ЭКОНОМИЧЕСКИМ ПОКАЗАТЕЛЯМ (К 2021 ГОДУ)

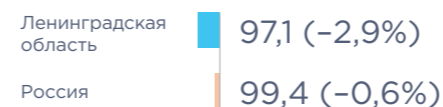
ВРП/ВВП (ОЦЕНКА)



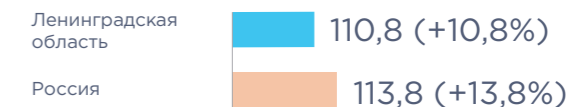
ДОЛЯ ИНВЕСТИЦИЙ В ОСНОВНОЙ КАПИТАЛ



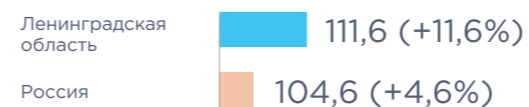
ИНДЕКС ПРОМЫШЛЕННОГО ПРОИЗВОДСТВА



ИНДЕКС ПОТРЕБИТЕЛЬСКИХ ЦЕН, К ДЕКАБРЮ 2021 ГОДА



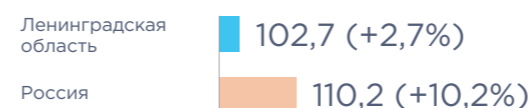
ИНВЕСТИЦИИ В ОСНОВНОЙ КАПИТАЛ



РЕАЛЬНАЯ ЗАРАБОТНАЯ ПЛАТА



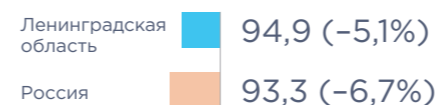
СЕЛЬСКОЕ ХОЗЯЙСТВО



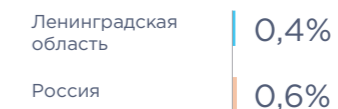
РЕАЛЬНЫЕ ДЕНЕЖНЫЕ ДОХОДЫ



ОБОРОТ РОЗНИЧНОЙ ТОРГОВЛИ



УРОВЕНЬ ЗАРЕГИСТРИРОВАННОЙ БЕЗРАБОТИЦЫ



4 **РИАРЕЙТИНГ**
Рейтинг регионов
по вводу жилья
МЕСТО

7 **РИАРЕЙТИНГ**
Рейтинг регионов
по качеству жизни
МЕСТО

РИАРЕЙТИНГ
6
Рейтинг
регионов
по рынку
труда
МЕСТО

9
Рейтинг
по эффективности
управления
в субъектах РФ
МЕСТО **А**
апэк

**АГЕНТСТВО
СТРАТЕГИЧЕСКИХ
ИНИЦИАТИВ**
9
Национальный рейтинг
состояния инвестиционного
климата в субъектах
Российской Федерации
МЕСТО

РИАРЕЙТИНГ
13
Рейтинг регионов
по объему инвестиций
в основной капитал
на 1 жителя
МЕСТО





Приоритетное направление «Демография»

1. Создано 4538 дополнительных мест для детей дошкольного возраста во Всеволожском, Ломоносовском, Гатчинском, Выборгском, Тосненском муниципальных районах
2. Открыт «Дом сопровождаемого проживания» для старшего поколения
3. Запущен новый сервис «Рождение ребенка» на портале государственных услуг



Приоритетное направление «Здоровье населения»

1. Осуществлялся ремонт медицинских учреждений в г. Пикалево, г.п. Янино-1, г. Гатчина и г. Кингисепп
2. Продолжалось строительство поликлиник на 600 посещений в смену в г. Мурино и г. Кировск
3. Введены в эксплуатацию объекты здравоохранения (ФАП, врачебная амбулатория)



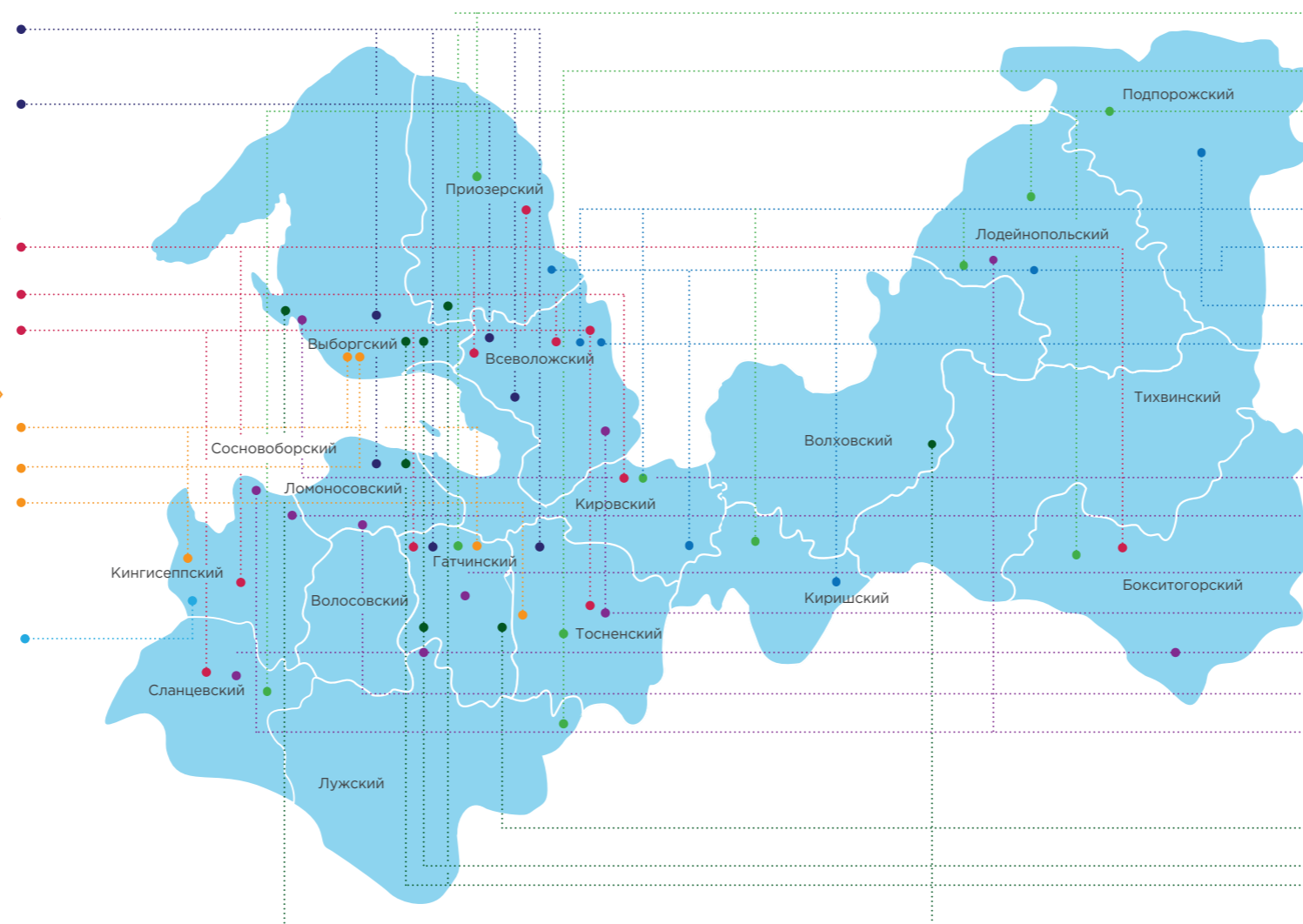
Приоритетное направление «Физкультура и спорт»

1. Введены в эксплуатацию ФОК в пос. Котельский, в г. Каменногорск и г. Гатчина
2. Открыт универсальный спортивный зал МБОУ «СОШ г.п. Советский» в г. Высоцк
3. Введен в эксплуатацию ФОК в д. Новолисино
4. Уровень обеспеченности населения спортивными сооружениями, исходя из единовременной пропускной способности, составил 46,5%



Приоритетное направление «Экспорт»

1. Создана особая экономическая зона промышленно-производственного типа «Усть-Луга»
2. Выведены на экспорт 46 субъектов МСП, из которых 15 ранее не осуществляли внешнеэкономическую деятельность
3. За 2022 год 353 сотрудника предприятия обучены инструментам бережливого производства



Приоритетное направление «Продовольственная безопасность»

1. Начато строительство племенного птицеводческого репродуктора второго порядка для разведения племенной птицы «Войсковицы»
2. Начато строительство фермы на 3,5 тыс. свиноматок мощностью 98 тыс. товарных свиней в год
3. Продолжилась реализация гранта «Ленинградский гектар»



Приоритетное направление «Современный транспортный комплекс»

1. Оптимизация работы 6 межрегиональных маршрутов, смежных с Санкт-Петербургом
2. Построены современные пассажирские причалы на р. Нева, Волхов, Свирь и Ладожском озере
3. Продолжается строительство автостанции площадью 4500 кв. м в г. Подпорожье
4. Завершено строительство транспортной развязки на пересечении автомобильной дороги «Санкт-Петербург — Завод им. Свердлова — Всеволожск (39-й км)» с железной дорогой на перегоне Всеволожск—Мельничный Ручей



Приоритетное направление «Комфортные поселения»

1. Завершилось благоустройство общественного пространства «Батарейная гора» в г. Выборг
2. Реализовано в два этапа благоустройство территории общественного пространства у Дома культуры в г. Кингисепп
3. Завершено благоустройство общественной территории вдоль р. Ижоры в г. Коммунар
4. Завершено строительство объектов водоснабжения и водоотведения
5. Открыта муниципальная библиотека по модельному стандарту
6. Введены в эксплуатацию дома культуры в д. Пенки, пос. Скреблово и пос. Заборье
7. Реализован виртуальный концертный зал на базе МАУК «Дворец культуры «Строитель»



Приоритетное направление «Туризм»

1. Реализован пилотный проект «Создание многофункционального музейного центра» в с. Рождествено
2. Проведена реставрация объектов культурного наследия
3. Созданы 3 автомобильных кемпинга: «Владимирский», «Фрегат» и «Туутари-Парк»
4. В рамках празднования 350-летия со дня рождения Петра I проведен ряд мероприятий, в том числе фестивалей, посвященных Петру Великому (Петровский фестиваль «Корюшка идет», Новая Ладога; Петровский фестиваль «От Руси к России», с. Старая Ладога; Петровский мотофестиваль Baltic Rally, г. Выборг; Большой Петровский фестиваль, г. Лодейное Поле)

РЕАЛИЗАЦИЯ СТРАТЕГИИ-2030

ПРИОРИТЕТНЫЕ ПРОЕКТЫ ЛЕНИНГРАДСКОЙ ОБЛАСТИ (В 2022 ГОДУ)



ПРОГРАММА ПРОЕКТОВ «РАЗВИТИЕ ЦИФРОВОЙ ИНФРАСТРУКТУРЫ ИНВЕСТИЦИОННО-СТРОИТЕЛЬНОЙ СФЕРЫ ЛЕНИНГРАДСКОЙ ОБЛАСТИ» (ВКЛЮЧАЕТ 3 ПРИОРИТЕТНЫХ ПРОЕКТА)



СОЗДАНИЕ МОДЕЛИ ВНЕДРЕНИЯ ЭНЕРГОЭФФЕКТИВНЫХ ТЕХНОЛОГИЙ НА ТЕРРИТОРИИ ЛЕНИНГРАДСКОЙ ОБЛАСТИ



ПОКВАРТИРНАЯ КАРТА ЛЕНИНГРАДСКОЙ ОБЛАСТИ



ПРОГРАММА ПРОЕКТОВ «ВНЕДРЕНИЕ ПРАКТИК БЕРЕЖЛИВОГО ПРОИЗВОДСТВА В ЛЕНИНГРАДСКОЙ ОБЛАСТИ» (ВКЛЮЧАЕТ 2 ПРИОРИТЕТНЫХ ПРОЕКТА)



ВНЕДРЕНИЕ СЕРВИСА «ЗЕЛЕННЫЙ КОРИДОР» ДЛЯ ИНВЕСТОРА К 2023 ГОДУ



РЕКОНСТРУКЦИЯ ЛЕНИНГРАДСКОГО ОБЛАСТНОГО ЦЕНТРА МЕДИЦИНСКОЙ РЕАБИЛИТАЦИИ



СОЗДАНИЕ СИСТЕМЫ ОБРАЩЕНИЯ С ТВЕРДЫМИ КОММУНАЛЬНЫМИ ОТХОДАМИ НА ТЕРРИТОРИИ ЛЕНИНГРАДСКОЙ ОБЛАСТИ



СОЗДАНИЕ СЕРВИСА «ЭЛЕКТРОННЫЙ СОЦИАЛЬНЫЙ ПАСПОРТ ЖИТЕЛЯ ЛЕНИНГРАДСКОЙ ОБЛАСТИ»



СОЗДАНИЕ И РАЗВИТИЕ ПОДСИСТЕМЫ ВИДЕОНАБЛЮДЕНИЯ И АНАЛИТИКИ «АПК «БЕЗОПАСНЫЙ ГОРОД» ЛЕНИНГРАДСКОЙ ОБЛАСТИ

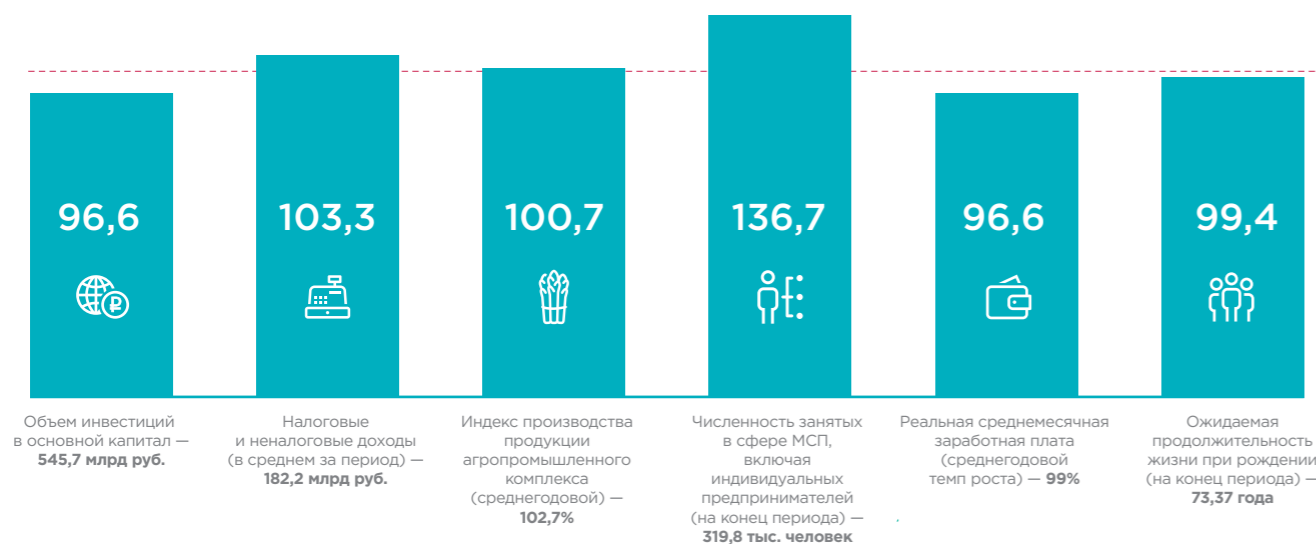


ПРОГРАММА ПРОЕКТОВ «РАЗВИТИЕ ИНДУСТРИИ ГОСТЕПРИИМСТВА И РЕКРЕАЦИОННОГО ТУРИЗМА В ЛЕНИНГРАДСКОЙ ОБЛАСТИ» (ВКЛЮЧАЕТ 4 ПРИОРИТЕТНЫХ ПРОЕКТА)



ЭФФЕКТИВНЫЙ УЧЕТ ПОТРЕБЛЕНИЯ КОММУНАЛЬНЫХ РЕСУРСОВ

ДОСТИЖЕНИЕ ЦЕЛЕВЫХ ПОКАЗАТЕЛЕЙ СТРАТЕГИИ В 2022 ГОДУ, % К ЦЕЛЕВОМУ ЗНАЧЕНИЮ 2024 ГОДА



Департамент социально-экономического развития, макроэкономического анализа и прогноза

ИНВЕСТИЦИИ В ОСНОВНОЙ КАПИТАЛ



545,7 млрд руб.

ОБЩИЙ ОБЪЕМ ИНВЕСТИЦИЙ В ЭКОНОМИКУ ОБЛАСТИ



11 МЕСТО СРЕДИ ВСЕХ СУБЪЕКТОВ РОССИЙСКОЙ ФЕДЕРАЦИИ



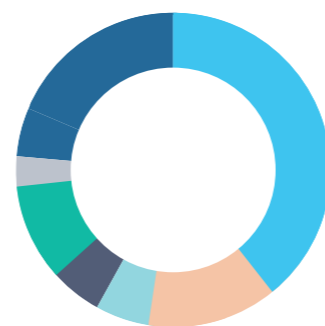
270,8 тыс. руб.

ОБЪЕМ ИНВЕСТИЦИЙ НА ДУШУ НАСЕЛЕНИЯ



13 МЕСТО СРЕДИ ВСЕХ СУБЪЕКТОВ РОССИЙСКОЙ ФЕДЕРАЦИИ

СТРУКТУРА ИНВЕСТИЦИЙ В ОСНОВНОЙ КАПИТАЛ ПО ВИДАМ ЭКОНОМИЧЕСКОЙ ДЕЯТЕЛЬНОСТИ В 2022 ГОДУ, % К ИТОГУ



47,1%

ОБРАБАТЫВАЮЩИЕ ПРОИЗВОДСТВА

3,6%

ДЕЯТЕЛЬНОСТЬ ПРОФЕССИОНАЛЬНАЯ, НАУЧНАЯ И ТЕХНИЧЕСКАЯ

22,3%

ТРАНСПОРТИРОВКА И ХРАНЕНИЕ

3,0%

СЕЛЬСКОЕ, ЛЕСНОЕ ХОЗЯЙСТВО, ОХОТА, РЫБОЛОВСТВО И РЫБОВОДСТВО

7,8%

ОБЕСПЕЧЕНИЕ ЭЛЕКТРИЧЕСКОЙ ЭНЕРГИЕЙ, ГАЗОМ И ПАРОМ; КОНДИЦИОНИРОВАНИЕ ВОЗДУХА

11,6%

ДРУГОЕ

4,6%

ДЕЯТЕЛЬНОСТЬ ПО ОПЕРАЦИЯМ С НЕДВИЖИМЫМ ИМУЩЕСТВОМ

КРУПНЕЙШИЕ ИНВЕСТОРЫ ЛЕНИНГРАДСКОЙ ОБЛАСТИ (ИНВЕСТИЦИИ СВЫШЕ 1 МЛРД РУБ.)

- 1 ПАО «РОССЕТИ ЛЕНЭНЕРГО»
- 2 ООО «ГАЗПРОМ ИНВЕСТ ЗАПАД»
- 3 ООО «УЛЬТРАМАР»
- 4 ООО «ОРИМИ КФ»
- 5 ООО «ТРАНСНЕФТЬ — БАЛТИКА» «КИРИШИ»
- 6 ЗАО АГРОФИРМА «ВЫБОРЖЕЦ»
- 7 ООО «КИНЕФ»
- 9 ООО «ТРАНСНЕФТЬ—ПОРТ ПРИМОРСК»
- 10 ООО «НОВАТЭК—УСТЬ-ЛУГА»
- 11 АО «АПАТИТ»
- 12 ООО «БВРЗ «НОВОТРАНС»
- 13 ООО «НОВОТРАНС АКТИВ»
- 14 ООО «ПГ «ФОСФОРИТ»

Социально-экономическое развитие Ленинградской области. Отчет за 2022 год

РЕГИОНАЛЬНЫЕ ПРОЕКТЫ ЛЕНИНГРАДСКОЙ ОБЛАСТИ

НАЦИОНАЛЬНЫЕ
ПРОЕКТЫ
РОССИИ

49 проектов

5



РЕГИОНАЛЬНЫХ
ПРОЕКТОВ
ДЕМОГРАФИЯ

4



РЕГИОНАЛЬНЫХ
ПРОЕКТОВ
ЖИЛЬЕ И ГОРОДСКАЯ
СРЕДА

4



РЕГИОНАЛЬНЫХ
ПРОЕКТОВ
ЭКОЛОГИЯ

8



РЕГИОНАЛЬНЫХ
ПРОЕКТОВ
ЗДРАВООХРАНЕНИЕ

7



РЕГИОНАЛЬНЫХ
ПРОЕКТОВ
ОБРАЗОВАНИЕ

3



РЕГИОНАЛЬНЫХ
ПРОЕКТОВ
КУЛЬТУРА

3



РЕГИОНАЛЬНЫХ
ПРОЕКТОВ
МЕЖДУНАРОДНАЯ
КООПЕРАЦИЯ
И ЭКСПОРТ

2



РЕГИОНАЛЬНЫХ
ПРОЕКТОВ
ПРОИЗВОДИТЕЛЬНОСТЬ
ТРУДА И ПОДДЕРЖКА
ЗАНЯТОСТИ

3



РЕГИОНАЛЬНЫХ
ПРОЕКТОВ
МАЛОЕ И СРЕДНЕЕ
ПРЕДПРИНИМАТЕЛЬСТВО

5



РЕГИОНАЛЬНЫХ
ПРОЕКТОВ
ЦИФРОВАЯ
ЭКОНОМИКА

3



РЕГИОНАЛЬНЫХ
ПРОЕКТОВ
БЕЗОПАСНЫЕ
И КАЧЕСТВЕННЫЕ
АВТОМОБИЛЬНЫЕ
ДОРОГИ

2



РЕГИОНАЛЬНЫХ
ПРОЕКТОВ
ТУРИЗМ И ИНДУСТРИЯ
ГОСТЕПРИИМСТВА

БЮДЖЕТНЫЕ АССИГНОВАНИЯ НА РЕАЛИЗАЦИЮ РЕГИОНАЛЬНЫХ ПРОЕКТОВ



10,0 млрд руб.	43%	ФЕДЕРАЛЬНЫЙ БЮДЖЕТ
13,2 млрд руб.	57%	ОБЛАСТНОЙ БЮДЖЕТ
22,6 млрд руб.	97,2%	КАССОВОЕ ИСПОЛНЕНИЕ

ИСПОЛНЕНИЕ БЮДЖЕТА ПО НАЦИОНАЛЬНЫМ ПРОЕКТАМ В ЛЕНИНГРАДСКОЙ ОБЛАСТИ

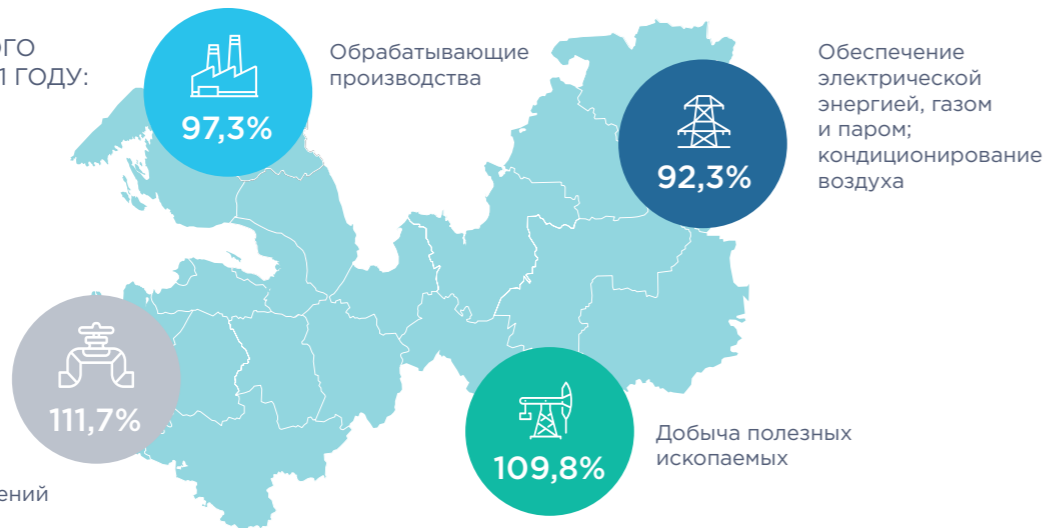


37,5%	8,472 МЛРД РУБ. ЖИЛЬЕ И ГОРОДСКАЯ СРЕДА	0,9%	208,7 МЛН РУБ. КУЛЬТУРА
29,0%	6,543 МЛРД РУБ. БЕЗОПАСНЫЕ И КАЧЕСТВЕННЫЕ АВТОМОБИЛЬНЫЕ ДОРОГИ	0,5%	117,7 МЛН РУБ. ЭКОЛОГИЯ
21,4%	4,840 МЛРД РУБ. ДЕМОГРАФИЯ	0,2%	34,2 МЛН РУБ. МЕЖДУНАРОДНАЯ КООПЕРАЦИЯ И ЭКСПОРТ
8,2%	1,863 МЛН РУБ. ЗДРАВООХРАНЕНИЕ	0,1%	24,2 МЛН РУБ. ПРОИЗВОДИТЕЛЬНОСТЬ ТРУДА
1,1%	247,1 МЛН РУБ. ОБРАЗОВАНИЕ	0,1%	29,4 МЛН РУБ. ТУРИЗМ И ИНДУСТРИЯ ГОСТЕПРИИМСТВА
0,9%	210,8 МЛН РУБ. МАЛОЕ И СРЕДНЕЕ ПРЕДПРИНИМАТЕЛЬСТВО		

ПРОМЫШЛЕННОСТЬ

ИНДЕКС ПРОМЫШЛЕННОГО
ПРОИЗВОДСТВА, % К 2021 ГОДУ:

97,1%



ОБЪЕМ ОТГРУЖЕННЫХ ТОВАРОВ СОБСТВЕННОГО ПРОИЗВОДСТВА, ВЫПОЛНЕННЫХ РАБОТ И УСЛУГ ПО ВИДАМ ДЕЯТЕЛЬНОСТИ

1619,8 млрд руб.

ОБРАБАТЫВАЮЩИЕ
ПРОИЗВОДСТВА

в % к 2021
+10,9%

200,7 млрд руб.

ОБЕСПЕЧЕНИЕ ЭЛЕКТРИЧЕСКОЙ
ЭНЕРГИЕЙ, ГАЗОМ И ПАРОМ;
КОНДИЦИОНИРОВАНИЕ ВОЗДУХА

-1,1%

28,6 млрд руб.

ВОДОСНАБЖЕНИЕ; ВОДООТВЕДЕНИЕ,
ОРГАНИЗАЦИЯ СБОРА И УТИЛИЗАЦИЯ
ОТХОДОВ, ДЕЯТЕЛЬНОСТЬ
ПО ЛИКВИДАЦИИ ЗАГРЯЗНЕНИЙ

+35,3%

22,8 млрд руб.

ДОБЫЧА ПОЛЕЗНЫХ ИСКОПАЕМЫХ

+64,3%

ИНДЕКСЫ ПРОИЗВОДСТВА ОБРАБАТЫВАЮЩЕЙ ПРОМЫШЛЕННОСТИ, % К 2021 ГОДУ



СЕЛЬСКОЕ ХОЗЯЙСТВО

АГРОПРОМЫШЛЕННЫЙ КОМПЛЕКС В АВАНГАРДЕ СЕЛЬСКОГО ХОЗЯЙСТВА РФ

1 МЕСТО
ПРОИЗВОДСТВО ЯИЦ,
МОЛОЧНАЯ ПРОДУКТИВНОСТЬ

3 МЕСТО
ПОГОЛОВЬЕ
ПТИЦЫ

2 МЕСТО
ПРОИЗВОДСТВО СЕМЕННОГО
КАРТОФЕЛЯ, ВЫРАЩИВАНИЕ
ФОРЕЛИ И ЦВЕТОВ

5 МЕСТО
ПРОИЗВОДСТВО
МЯСА ПТИЦЫ И ГРИБОВ

9 МЕСТО
ПРОИЗВОДСТВО
МОЛОКА В СХО

ОБЪЕМ ПРОДУКЦИИ СЕЛЬСКОГО ХОЗЯЙСТВА



118,6 млрд руб. ▲ +2,7%
к 2021 году




ОБЪЕМ ПРОДУКЦИИ РАСТЕНИЕВОДСТВА

30,1 млрд руб. ▲ +5,2%
к 2021 году



ОБЪЕМ ПРОДУКЦИИ ЖИВОТНОВОДСТВА

88,5 млрд руб. ▲ +1,8%
к 2021 году



СЕЛЬСКОЕ ХОЗЯЙСТВО

ПРОИЗВОДСТВО ОСНОВНЫХ ВИДОВ СЕЛЬСКОХОЗЯЙСТВЕННОЙ ПРОДУКЦИИ


372,7 ▲ +2,4%
к 2021 году

МЯСО (СКОТ И ПТИЦА
НА УБОЙ В ЖИВОМ ВЕСЕ),
ТЫС. Т


680,4 ▲ +3,4%
к 2021 году

МОЛОКО, ТЫС. Т


3546 ▲ +1,7%
к 2021 году

ЯЙЦА, МЛН ШТ.


125,7 ▲ +9,0%
к 2021 году

ОВОЩИ ОТКРЫТОГО ГРУНТА,
ТЫС. Т


194,2 ▲ +17,5%
к 2021 году

КАРТОФЕЛЬ, ТЫС. Т


55,1 ▼ -10,2%
к 2021 году

ОВОЩИ ЗАКРЫТОГО
ГРУНТА, ТЫС. Т



172,4 ▲ +23,1%
к 2021 году

ЗЕРНО (В ВЕСЕ ПОСЛЕ
ДОРАБОТКИ), ТЫС. Т

РЫБОХОЗЯЙСТВЕННЫЙ КОМПЛЕКС


24,8 ▲ +11,7%
к 2021 году

ВЫЛОВ РЫБЫ, ТЫС. Т


13,2 ▲ +4,8%
к 2021 году

ВЫРАЩИВАНИЕ РЫБЫ, ТЫС. Т



СТРОИТЕЛЬСТВО



196,6 ▼ **-20,6%**
к 2021 году

ОБЪЕМ РАБОТ ПО ВИДУ ДЕЯТЕЛЬНОСТИ
«СТРОИТЕЛЬСТВО», МЛРД РУБ.



1127,3 ▲ **в 1,7 р.**
к 2021 году

ОБЩАЯ СУММА ВЫПОЛНЕННЫХ
СТРОИТЕЛЬНО-МОНТАЖНЫХ РАБОТ,
МЛН РУБ.

ВВОД В ДЕЙСТВИЕ ЖИЛЫХ ДОМОВ, ТЫС. КВ. М ОБЩЕЙ ПЛОЩАДИ

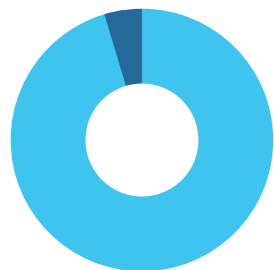
3968,7 ▲ **+17,2%**
к 2021 году



1,96м²  **1 место**
по России

ВВОД В ДЕЙСТВИЕ ЖИЛЫХ ДОМОВ
НА 1 ЧЕЛОВЕКА

ВВОД В ДЕЙСТВИЕ ЖИЛЫХ ДОМОВ ОРГАНИЗАЦИЯМИ РАЗЛИЧНЫХ ФОРМ СОБСТВЕННОСТИ



95,5% частная

4,5% иностранная



ИНДИВИДУАЛЬНОЕ ЖИЛИЩНОЕ СТРОИТЕЛЬСТВО



18 632

ДОМА

2591,5

ТЫС. КВ. М

65,3%

ОТ ОБЩЕГО ВВОДА

СВЕДЕНИЯ ОБ ОБЪЕКТАХ СОЦИАЛЬНОЙ ИНФРАСТРУКТУРЫ, РЕАЛИЗОВАННЫХ В 2022 ГОДУ В РАМКАХ ГОСУДАРСТВЕННЫХ ПРОГРАММ (ВВЕДЕНО)



- 1 Поликлиника на 600 посещений в смену в г. Кудрово Всеволожского района
- 2 Здание морга в г. Кингисепп
- 3 4 школы (на 640 мест в пос. Новогорелово Ломоносовского района, на 300 мест с дошкольным отделением на 100 мест в пос. Осельки Всеволожского района, на 600 мест Волховской городской гимназии №3 в г. Волхов, на 450 мест в д. Малое Карлино Ломоносовского района)
- 4 2 детских сада на 460 мест (с бассейном на 240 мест в г. Сосновый Бор и на 220 мест в д. Малое Карлино Ломоносовского района)
- 5 Здание общежития на 200 мест агропромышленного факультета Государственного института экономики, финансов, права и технологий в пос. Елизаветино Гатчинского района
- 6 4 физкультурно-оздоровительных комплекса (ФОК) в д. Новолисино Тосненского района, в пос. Котельский Кингисеппского района, г. Каменногорск Выборгского района и г. Гатчина
- 7 Универсальная спортивная площадка «СОШ г.п. Советский» в г. Высоцк Выборгского района
- 8 3 ФАПы на 15 посещений в смену в д. Васкелово Всеволожского района, на 20 посещений в смену в д. Овсище Сланцевского района и в д. Нурма Тосненского района
- 9 Врачебная амбулатория на 65 посещений в смену в пос. Плодовое Приозерского района
- 10 3 дома культуры: в д. Пеники Ломоносовского района, в д. СкреблOVO Лужского района, в пос. Заборье Бокситогорского района
- 11 2 бассейна в г. Гатчина (ЕПС — 205 человек) и пос. Аннино Ломоносовского района (ЕПС — 58 человек)
- 12 Здание ветеринарной лечебницы на 60 посещений СБЖ Ломоносовского района в г. Сосновый Бор

МАЛОЕ И СРЕДНЕЕ ПРЕДПРИНИМАТЕЛЬСТВО (МСП)

72 655 ед.
КОЛИЧЕСТВО СУБЪЕКТОВ МСП

326,1 тыс. чел.
ЧИСЛЕННОСТЬ ЗАНЯТЫХ В СФЕРЕ МСП

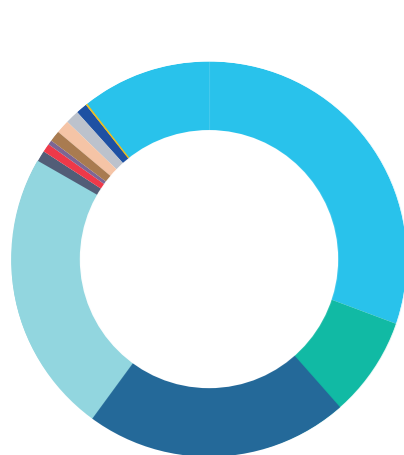
1049,5 млрд руб.
ОБОРОТ МСП

36,3 ед.
КОЛИЧЕСТВО СУБЪЕКТОВ МСП НА 1 ТЫС. ЧЕЛ. НАСЕЛЕНИЯ ЛЕНИНГРАДСКОЙ ОБЛАСТИ

72,3 тыс. чел.
КОЛИЧЕСТВО САМОЗАНЯТЫХ

28,4%
В ОБЩЕМ ОБОРОТЕ ПРЕДПРИЯТИЙ ЛЕНИНГРАДСКОЙ ОБЛАСТИ

СТРУКТУРА ПРЕДПРИЯТИЙ МСП ПО ВИДАМ ДЕЯТЕЛЬНОСТИ



31,0% ТОРГОВЛЯ ОПТОВАЯ И РОЗНИЧНАЯ; РЕМОНТ АВТОТРАНСПОРТНЫХ СРЕДСТВ И МОТОЦИКЛОВ

12,6% ТРАНСПОРТИРОВКА И ХРАНЕНИЕ

10,4% СТРОИТЕЛЬСТВО

7,7% ОБРАБАТЫВАЮЩИЕ ПРОИЗВОДСТВА

7,2% ДЕЯТЕЛЬНОСТЬ ПРОФЕССИОНАЛЬНАЯ, НАУЧНАЯ И ТЕХНИЧЕСКАЯ

7,1% ДЕЯТЕЛЬНОСТЬ ПО ОПЕРАЦИЯМ С НЕДВИЖИМЫМ ИМУЩЕСТВОМ

4,7% ПРЕДОСТАВЛЕНИЕ ПРОЧИХ ВИДОВ УСЛУГ

3,9% ДЕЯТЕЛЬНОСТЬ АДМИНИСТРАТИВНАЯ И СОПУТСТВУЮЩИЕ ДОПОЛНИТЕЛЬНЫЕ УСЛУГИ

3,7% ДЕЯТЕЛЬНОСТЬ ГОСТИНИЦ И ПРЕДПРИЯТИЙ ОБЩЕСТВЕННОГО ПИТАНИЯ

3,6% ДЕЯТЕЛЬНОСТЬ В ОБЛАСТИ ИНФОРМАЦИИ И СВЯЗИ

2,4% СЕЛЬСКОЕ, ЛЕСНОЕ ХОЗЯЙСТВО, ОХОТА, РЫБОЛОВСТВО И РЫБОВОДСТВО

5,7% ПРОЧЕЕ

ТРАНСПОРТ

ОБОРОТ ОРГАНИЗАЦИЙ ПО ТРАНСПОРТИРОВКЕ И ХРАНЕНИЮ



25,4 млн тонн
-6,5% к 2021 году

ОБЪЕМ ПОГРУЗКИ ПРЕДПРИЯТИЯМИ — ГРУЗООТПРАВИТЕЛЯМИ ОАО «РЖД»



63,7 млн чел.
+14,5% к 2021 году

ОБЪЕМ ПЕРЕВОЗОК Пассажирами АВТОМОБИЛЬНЫМ ТРАНСПОРТОМ (ВКЛЮЧАЯ СУБЪЕКТЫ МАЛОГО ПРЕДПРИНИМАТЕЛЬСТВА)

ОБЪЕМ УСЛУГ ПО ТРАНСПОРТИРОВКЕ И ХРАНЕНИЮ



46,2 млн чел.
+9,0% к 2021 году

КОЛИЧЕСТВО Пассажирами, ПЕРЕВЕЗЕННЫХ В ПРИГОРОДНОМ ЖЕЛЕЗНОДОРОЖНОМ СООБЩЕНИИ



198,5 млн тонн
+6,8% к 2021 году

ОБЪЕМ ПЕРЕРАБОТКИ ГРУЗОВ В ПОРТАХ ФИНСКОГО ЗАЛИВА

ТОРГОВЛЯ И УСЛУГИ

ОБОРОТ ОПТОВОЙ ТОРГОВЛИ



ОБОРОТ РОЗНИЧНОЙ ТОРГОВЛИ



ОБОРОТ ОБЩЕСТВЕННОГО ПИТАНИЯ



ОБЪЕМ ПЛАТНЫХ УСЛУГ НАСЕЛЕНИЮ



СТРУКТУРА ОБОРОТА РОЗНИЧНОЙ ТОРГОВЛИ
ПО ТИПУ ТОВАРОВ, % К ИТОГУ





СТРУКТУРА ОБОРОТА РОЗНИЧНОЙ ТОРГОВЛИ
ПО ТИПУ ОРГАНИЗАЦИИ, % К ИТОГУ



В 2022 ГОДУ ТОРГОВЫМИ ПРЕДПРИЯТИЯМИ ВВЕДЕНО В ЭКСПЛУАТАЦИЮ **17,8 ТЫС. КВ. М** НОВОЙ ТОРГОВОЙ ПЛОЩАДИ

ТОРГОВЛЯ И УСЛУГИ

СТРУКТУРА ОКАЗАННЫХ ПЛАТНЫХ УСЛУГ НАСЕЛЕНИЮ, В % К ИТОГУ



РЫНОК ТРУДА

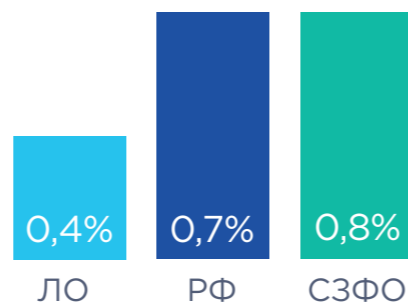


СТРУКТУРА ЧИСЛЕННОСТИ РАБОТНИКОВ ОРГАНИЗАЦИЙ В ДЕКАБРЕ 2022 ГОДА, % К ИТОГУ



УРОВЕНЬ ЗАРЕГИСТРИРОВАННОЙ БЕЗРАБОТИЦЫ В ДЕКАБРЕ 2022 ГОДА В ЛЕНИНГРАДСКОЙ ОБЛАСТИ

0,4% к рабочей силе



УРОВЕНЬ ЖИЗНИ НАСЕЛЕНИЯ



ДЕНЕЖНЫЕ ДОХОДЫ В РАСЧЕТЕ НА ДУШУ НАСЕЛЕНИЯ



СРЕДНЯЯ НАЧИСЛЕННАЯ ЗАРАБОТНАЯ ПЛАТА ОДНОГО РАБОТНИКА В ЛЕНИНГРАДСКОЙ ОБЛАСТИ

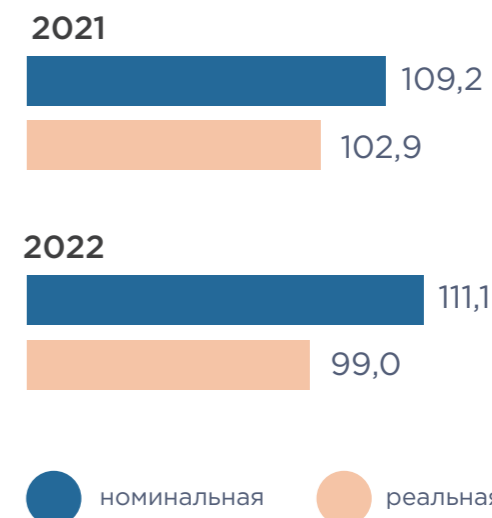


ВЕЛИЧИНА ПРОЖИТОЧНОГО МИНИМУМА ДЛЯ ТРУДОСПОСОБНОГО НАСЕЛЕНИЯ С 1 ИЮНЯ 2022 ГОДА



РАЗМЕР МИНИМАЛЬНОЙ ЗАРАБОТНОЙ ПЛАТЫ В ЛЕНИНГРАДСКОЙ ОБЛАСТИ С 1 ИЮНЯ 2022 ГОДА

НОМИНАЛЬНАЯ И РЕАЛЬНАЯ ЗАРАБОТНАЯ ПЛАТА, % К 2021 ГОДУ



ДЕМОГРАФИЧЕСКАЯ СИТУАЦИЯ



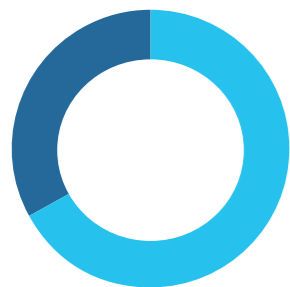
2023,8

ЧИСЛЕННОСТЬ НАСЕЛЕНИЯ
НА 01.01.2023, ТЫС. ЧЕЛ.



↑ +17,8 тыс. чел.
к 2021 году

ГОРОДСКОЕ И СЕЛЬСКОЕ НАСЕЛЕНИЕ ЛЕНИНГРАДСКОЙ ОБЛАСТИ



67,1%

ДОЛЯ ГОРОДСКОГО
НАСЕЛЕНИЯ



1357,3

ТЫС. ЧЕЛ. ГОРОДСКОГО
НАСЕЛЕНИЯ

32,9%

ДОЛЯ СЕЛЬСКОГО
НАСЕЛЕНИЯ



666,5

ТЫС. ЧЕЛ. СЕЛЬСКОГО
НАСЕЛЕНИЯ



Департамент социально-экономического развития, макроэкономического анализа и прогноза

ДЕМОГРАФИЧЕСКАЯ СИТУАЦИЯ



12 082

ЧИСЛО РОДИВШИХСЯ, ЧЕЛ.

▼ -7,6%
к 2021 году

< 997 чел.



6,3

ОБЩИЙ КОЭФФИЦИЕНТ РОЖДАЕМОСТИ,
ЧЕЛ. НА 1000 НАСЕЛЕНИЯ



25 976

ЧИСЛО УМЕРШИХ, ЧЕЛ.

▲ -19,3%
к 2021 году

< 6226 чел.



13,6

ОБЩИЙ КОЭФФИЦИЕНТ СМЕРТНОСТИ,
ЧЕЛ. НА 1000 НАСЕЛЕНИЯ



3,8

УРОВЕНЬ МЛАДЕНЧЕСКОЙ СМЕРТНОСТИ,
УМЕРШИХ ДЕТЕЙ В ВОЗРАСТЕ ДО 1 ГОДА
НА 1000 РОДИВШИХСЯ ЖИВЫМИ



-13 894

ЕСТЕСТВЕННАЯ УБЫЛЬ
НАСЕЛЕНИЯ, ЧЕЛ.



+31 260

МИГРАЦИОННЫЙ ПРИРОСТ
НАСЕЛЕНИЯ, ЧЕЛ.



Социально-экономическое развитие Ленинградской области. Отчет за 2022 год

ГОСУДАРСТВЕННЫЕ УСЛУГИ



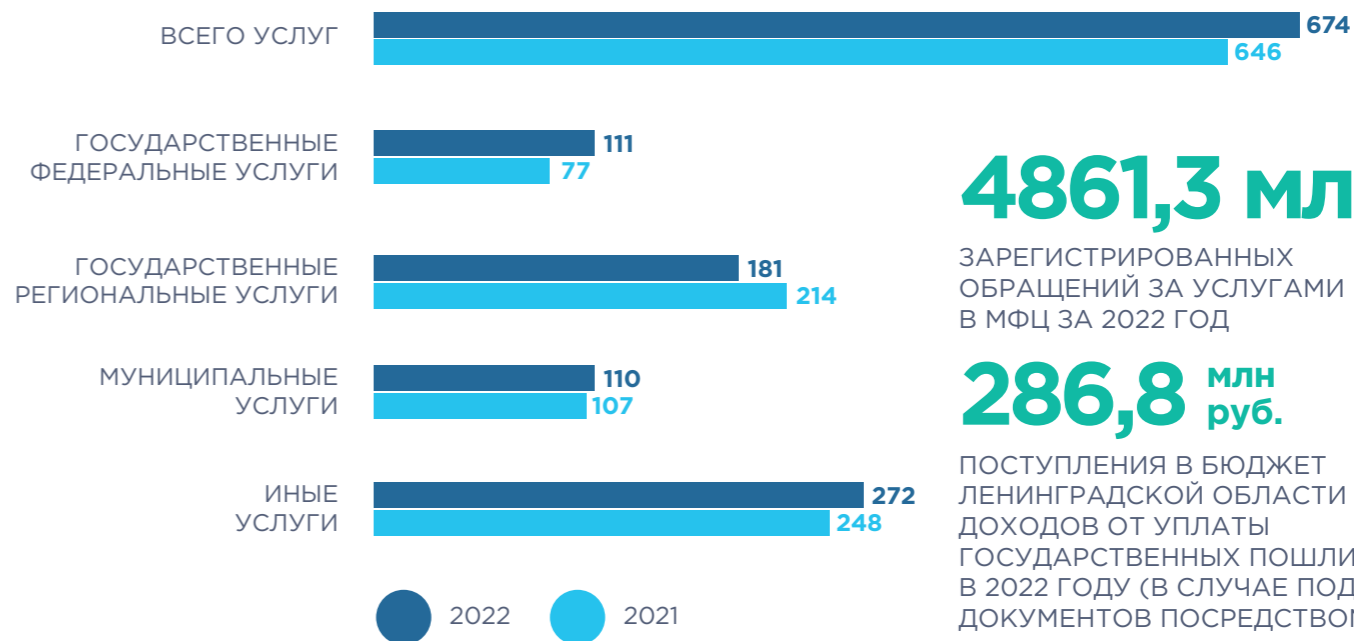
99,97%

уровень удовлетворенности граждан качеством государственных и муниципальных услуг (при плановом показателе 90%)

- ОСУЩЕСТВЛЕН ПЕРЕХОД НА ЭЛЕКТРОННЫЙ ДОКУМЕНТООБОРОТ ПРИ ПРЕДОСТАВЛЕНИИ ГОСУДАРСТВЕННЫХ УСЛУГ С РОСРЕЕСТРОМ
- ОБЕСПЕЧЕН ДОСТУП К ГАС «ПРАВОСУДИЕ» ДЛЯ ПОДАЧИ ОБРАЩЕНИЙ В СУДЫ В ЭЛЕКТРОННОМ ВИДЕ
- ВВЕДЕНА УСЛУГА ПО ЗАКЛЮЧЕНИЮ ДОГОВОРОВ ПО ПОСТАВКЕ ГАЗА И ОБСЛУЖИВАНИЮ ВНУТРИДОМОВОГО ГАЗОВОГО ОБОРУДОВАНИЯ
- ОБЕСПЕЧЕН ПРИЕМ ЗАЯВОК ОТ ФИЗИЧЕСКИХ ЛИЦ О ПОДКЛЮЧЕНИИ (ТЕХНОЛОГИЧЕСКОМ ПРИСОЕДИНЕНИИ) ГАЗОИСПОЛЗУЮЩЕГО ОБОРУДОВАНИЯ К СЕТИ ГАЗОРАСПРЕДЕЛЕНИЯ В РАМКАХ «ДОГАЗИФИКАЦИИ»
- ОБЕСПЕЧЕНО ПРОХОЖДЕНИЕ ПРОЦЕДУРЫ ИДЕНТИФИКАЦИИ ЛИЧНОСТИ ПО ЗАЯВЛЕНИЮ НА ОФОРМЛЕНИЕ ПЕРСОНИФИЦИРОВАННОЙ КАРТЫ ДЛЯ ПОСЕЩЕНИЯ СПОРТИВНОГО СОРЕВНОВАНИЯ

ГОСУДАРСТВЕННЫЕ УСЛУГИ

КОЛИЧЕСТВО УСЛУГ, ПРЕДОСТАВЛЯЕМЫХ НА БАЗЕ МФЦ



4861,3 млн

ЗАРЕГИСТРИРОВАННЫХ ОБРАЩЕНИЙ ЗА УСЛУГАМИ В МФЦ ЗА 2022 ГОД

286,8 млн руб.

ПОСТУПЛЕНИЯ В БЮДЖЕТ ЛЕНИНГРАДСКОЙ ОБЛАСТИ ДОХОДОВ ОТ УПЛАТЫ ГОСУДАРСТВЕННЫХ ПОШЛИН В 2022 ГОДУ (В СЛУЧАЕ ПОДАЧИ ДОКУМЕНТОВ ПОСРЕДСТВОМ МФЦ)



ЛЕНИНГРАДСКАЯ ОБЛАСТЬ —

ПЕРВЫЙ РЕГИОН РОССИЙСКОЙ ФЕДЕРАЦИИ, В КОТОРОМ МФЦ НАДЕЛЕН ПОЛНОМОЧИЯМИ ПО ВЫДАЧЕ СВИДЕТЕЛЬСТВА О РОЖДЕНИИ РЕБЕНКА



4905 свидетельств о рождении

ВЫДАНО РАБОТНИКАМИ МФЦ ЗА 2022 ГОД В МОМЕНТ ОБРАЩЕНИЯ



ИНСТИТУТЫ ПОДДЕРЖКИ



**АГЕНТСТВО
ЭКОНОМИЧЕСКОГО РАЗВИТИЯ
Ленинградская область**

📍 Санкт-Петербург, Малоохтинский пр., 64Б, офис 402
☎ +7 (812) 644-01-23
✉ marketing@lenoblinvest.ru
🌐 lenoblinvest.ru



**ЦЕНТР РАЗВИТИЯ
ПРОМЫШЛЕННОСТИ
ЛЕНИНГРАДСКОЙ
ОБЛАСТИ**

📍 Санкт-Петербург, Малоохтинский пр., 64Б, офис 406
☎ +7 (812) 644-01-22
✉ info@crplo.ru
🌐 crplo.ru



**ФОНД ПОДДЕРЖКИ
ПРЕДПРИНИМАТЕЛЬСТВА
Ленинградская область**

📍 Санкт-Петербург, пр. Энергетиков, 3А, Бизнес-центр «Лада», 9 этаж
☎ +7 (812) 309-46-88
✉ fpp@813.ru
🌐 813.ru



**Более 400 специальных услуг для субъектов предпринимательства
в центрах и офисах «Мои документы»**

☎ +7 (800) 500-00-47
🌐 mfc47.ru



Комитет экономического развития и инвестиционной деятельности Ленинградской области

📍 Санкт-Петербург, Лафонская улица, 6А

☎ +7 (812) 539-52-28

@ econ@lenreg.ru

🌐 econ.lenobl.ru